



## TAIYO TENT

*We know  
how to make  
the best of space.*



株式会社 太陽テント

本社 〒121-0002 東京都文京区六本木1-8-8 TEL:03-3605-4100 FAX:03-3605-4082

工場 〒300-0428 茨城県ひたちなか市御所町36-1 TEL:029-885-8771 FAX:029-885-8770

E-mail: info@taiyo-tent.co.jp URL: <http://taiyo-tent.co.jp>





# TAIYO TENT

We know how to make the best of space.

限りない未来を現実に

「太陽テント」は空間活用のスペシャリストです。  
クオリティーの高い自由空間を創造いたします。  
自社による、設計・製造・施工までの一貫したシステムで、  
スピーディーかつ低コストでご提供しております。  
メンテナンス&アフターケアもお任せ下さい。







# CONTENTS


---

- 1 仮設養生テント
- 2 スポーツ施設
- 3 テントハウス
- 4 ジャバラテント
- 5 下屋テント
- 6 天井開閉テント
- 7 テンションテント
- 8 通路・階段テント
- 9 エクステリアテント
- 10 間仕切り・カーテン・屋根膜
- 11 庇・オーニング・イベント



# 1 仮設養生テント

工事現場の開口養生・屋根養生・足場養生等、  
大規模な作業スペースを移動しながら保持できます。








中柱無しの大空間で、雨天や炎天下でも  
天候を気にせず、スポーツを楽しむ事が出来ます。



多目的なスポーツ施設に  
応じたプランが可能です。





中柱無しで、広く快適な作業空間。

工期が短く、移設・転用・サイズ変更が容易に行えるのもメリットです。

他の工法と比べ、低コスト。膜材は透光性が高く、照明コストも削減出来ます。



多彩な膜材で、企業のイメージに合わせた膜カラーデザインも可能です。







千葉県



静岡県

必要な作業スペース、収納物や天候に合わせ、  
レールやキャスターでスムーズに伸縮できます。  
防音・養生・防塵等、使い方は様々です。



秋田県



新潟県



荷捌場や、物流製品の仮置場等用途は様々。  
 雨天時、炎天下の作業にも最適です。  
 形状は、片勾配・合掌型等必要なスペースを確保。  
 膜材も、屋根のみ・一部壁面や、全面を覆った仕様等  
 多種多様に対応出来ます。





天井が開閉式なので、採光・日除け・雨除け・通風・荷捌場、  
産業用・商業施設、目的に応じた快適な空間を提供致します。



神奈川県 / 電動開閉タイプ (展開時)



神奈川県



電動タイプ・手動タイプ、  
ご予算に応じた、最適なプランを提案します。



(収納時)



(作動時)



東京都









日除け・雨除けはもちろん!熱中症対策にも活躍します。  
また、目的や環境にあったデザインや多彩なキャンパスカラーで  
アクセントをつけたりすることも可能です。  
店舗～商業施設等幅広く対応出来ます。





日差しの強い日や雨の日に、快適な通行を提供します。  
 駐車場から店舗入口までの通路、自転車やバイク置場、  
 外階段等設置場所は様々です。





# 9 エクステリアテント

膜構造の良さを活かし自由なデザインで、  
建物や空間を素敵に演出します。  
テント内部の柔らかな光もお薦めのひとつです。



東京都



静岡県



大阪府



神奈川県



# 10 間仕切り・カーテン・屋根膜

工場内に限らず店舗等を間仕切る事により、明るさを確保しつつ、省エネ効果も期待できます。



作業スペース、塗装ブース・防塵ブースやクリーンルーム  
又透明膜の屋根天井等、用途に応じ提案致します。





日除けや雨除けにも活躍するテントは、  
店舗等の店先を彩り、インパクトを与え省エネ効果もあります。





## テントハウス オプション



### 『あったらいいな!シリーズ』

作業内容や立地条件に応じて、オプションを設置することによりさらに機能UP! 最適な空間で作業効率もUP!

ご紹介している、オプションは一例です。

ご要望に応じたオプションも設置可能です。お気軽にご相談下さい。

① 出入口



ハンガードア



シャッター



カーテン



シートシャッター

② 庇 (出入口上部)



③ マンドア




④ 吸気口ガラリ



⑤ 壁付け換気扇



⑥ 排煙窓



⑦ カuttingシート



⑧ 天井換気扇



⑨ 出入口(引違いサッシ)



⑩ サッシ窓



\* LED照明



\* 内膜 (結露防止膜)



\* 内膜 (アルミ遮熱膜)







## ごあいさつ

お客様、「株式会社 太陽テント」は創業100年を迎える事が出来ました。これは一重に皆様方のご協力の賜と心より感謝申し上げます。

私共は、企業としての在り方も、人としての生き方も基本は同じと考えます。生きる者 誰しも『幸せでありたい』と願っています。

それ故、幸せの為に学び、努力し生き続けるべきと思っております。

これまで培った技術を基本とし、新たな技術を磨き、努力を続けて参ります。

更に今迄の経験を活かし、世に存在する全ての企業様のお役に立ち、皆様の幸せのお手伝いをさせて頂きたいと覚悟を以て事に当たります。

日進月歩の世において、お客様のご要望にお応えすべく笑顔と感謝を忘れず、社員一同、次の100年を目指し所存でございます。

### 企業理念

正しく生きる  
 試実を旨とする  
 覚悟を持つ

代表取締役 迫田昌良



## 会社概要

社 名 株式会社 太陽テント

資 本 金 1,000万円

従 業 員 35名

本社所在地 東京都足立区六水1丁目8番8号  
 (鉄骨・縫製工場、併設)  
 TEL 03-3605-4100 FAX 03-3605-4082  
 E-mail info@taiyo-tent.co.jp  
 URL http://www.taiyo-tent.co.jp

茨城工場 茨城県稲敷郡美浦村舟子36-1  
 (鉄工場・縫製工場・倉庫・資材置場、併設)

関連会社 コーケン株式会社

加入団体 東京都商工会議所  
 日本テントシート工業組合連合会  
 テント倉庫部会  
 東京都屋外広告美術協同組合

建 設 業 東京都知事許可(般一)第80611号

## 沿革

大正 7年 迫田静雄「太陽テント商会」を鹿児島にて創業

大正12年 東京・浅草千原に移転

昭和19年 足立区東和に移転

昭和47年 迫田昌良(現社長)代表者に就任

昭和54年 現在地に移転

昭和56年 組織を変更し「有限会社太陽テント」となる  
 迫田昌良が代表取締役就任

平成 2年 本社鉄工場・縫製工場を興設

平成 3年 組織変更し「株式会社太陽テント」となる

平成19年 本社棟・工場竣工

平成24年 茨城工場を新設(2,400坪余)

平成26年 茨城工場本移動

令和 元年 茨城第2工場移動

## 本 社



本 社



鉄工場



縫製工場

## 茨城工場



茨城工場



鉄工場



縫製工場